

Reporte económico anual



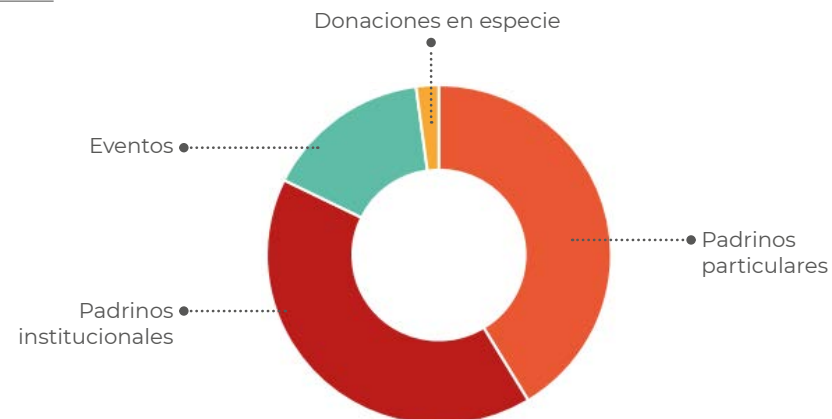
Los datos corresponden al período julio 2020 - junio 2021*

¿Cómo nos financiamos?

Gráfico 1

Padrinos particulares	\$34.198.918
Padrinos institucionales	\$33.851.928
Eventos y campañas a beneficio	\$12.928.860
Donaciones en especie	\$1.757.270
Total Ingresos	\$82.736.976

Gráfico 1

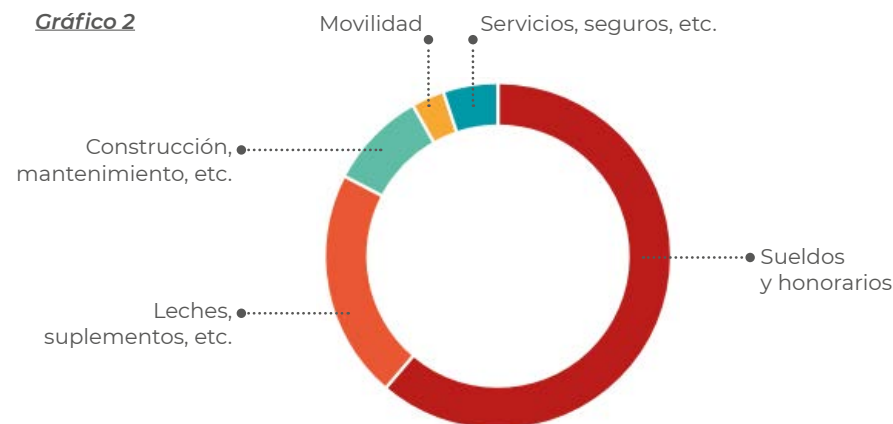


¿Cómo aplicamos nuestros recursos?

Gráfico 2

Sueldos y honorarios de profesionales	\$49.060.572
Leches, suplementos, insumos y materiales	\$17.409.983
Construcción, mantenimiento y equipamiento	\$7.477.591
Servicios, seguros, tasas e impuestos	\$4.301.550
Movilidad y viáticos	\$2.640.042
Eventos, campañas y promoción	\$241.774
Total Egresos	\$81.131.513

Gráfico 2

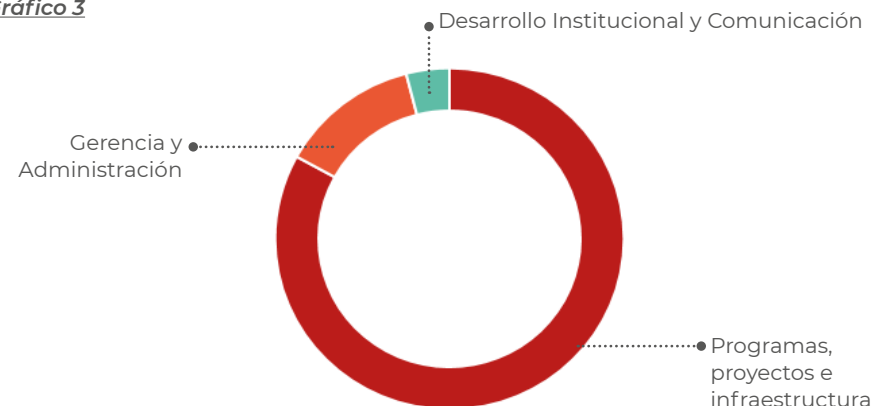


Egresos por área

Gráfico 3

Programas, proyectos e infraestructura	\$67.284.313
Gerencia y Administración	\$10.550.564
Desarrollo Institucional y Comunicación	\$ 3.296.636
Total Egresos	\$81.131.513

Gráfico 3



*Estados Contables para el período julio 2019-junio 2020 en elaboración al cierre de esta edición.